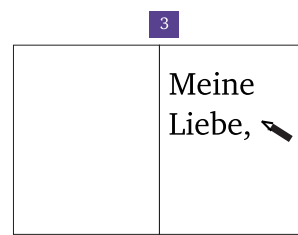
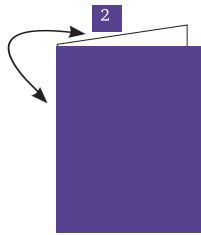
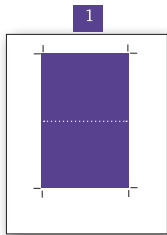


Es geht ganz einfach:

- 1) Valentinskarte an den Schnittmarken ausschneiden.
- 2) In der Mitte falten und zusammenklappen.
- 3) Auf die Innenseiten einen persönlichen Text schreiben.
Fertig!



Hier ausschneiden

falzen



Hier ausschneiden